



КОЛОСОЖ



Осень

2017

В номере:

Лего технологии



Осенняя сказка в средней группе



**Правила движения нужны,
правила движения важны**



Осенняя фантазия в средней группе



ОСЕННЯЯ ФАНТАЗИЯ



ЗАПАСЛИВЫЙ ЕЖИК
Берсенева Саша



Осень – прекрасная пора! Как красиво вокруг, природа показывает себя ярким разноцветьем. В нашей группе стало традицией осенью проводить выставки совместных работ. Осень – это время так же и для творчества.

Совместно с детьми родители сделали красивые и необычные осенние поделки из природных материалов, проявили творчество и креативность. Целью проведения выставки «ОСЕННЯЯ ФАНТАЗИЯ», стало желание развивать совместное творчество детей и родителей, побуждать к активному участию в жизни группы и детского сада.

Темы работ не обговаривались заранее, и что именно показать на выставке каждый из решал сам. А кто колебался в выборе темы, помогли их дети. Фантазия и неуёмная энергия выплеснулась в сказочные сюжеты и интересные персонажи. Взрослые и дети удачно потрудились над своими работами. В итоге экспозиция выставки получилась очень необычной, красочной и разнообразной, каждый выставочный экспонат отличился оригинальностью, неповторимостью сюжетов и новизной. СПАСИБО огромное Всем кто принял участие в выставке. Вот что у нас получилось.

Ловкова Варвара
Принцесса Осень



Сорокин Семён
Вертолётчик КАБАЧОК



В маленькой избушке, на лесной опушке
Шпилёва Анжелика



Маша и Миша Волошковы
Леди Осень



ЗАБАВНЫЙ ЖИРАФИК
Перевозкин Константин



Мусатова Александра
Сеньор Помидор



ВОДНЫЕ ИСТОРИИ
Кириллова Маша



Веселова Валерия
Ежик в осеннем лесу



Занозина Анечка
Любознательный цыпленок



Петрунин Глеб
УДИВИТЕЛЬНЫЙ КИТ



Королева осени



Все работы приняли участие во Всероссийском творческом конкурсе «Звезды образования» и получили заслуженные награды



**Средняя группа «ЁЖИКИ»
Воспитатель:
Малькова Наталья Петровна**

ОСЕННЯЯ СКАЗКА



17 октября дети из группы «Ёжики» собрались в празднично украшенном зале отметить рождение яркой осени. Эта золотая красавица приходит к нам ежегодно и каждый раз детишки радостно встречают это яркое время года и получают новые впечатления.


Наши юные артисты с огромным удовольствием читали стихи, пели песни про осень, исполнили танец с осенними листочками. И даже показали костюмированную сказку «Курочка Ряба».

Большое спасибо родителям. Они подготовили замечательные костюмы детям. И поддерживали своих «цыплят» и «котят» дружными аплодисментами. А в конце праздника дети вместе с родителями пустились в весёлый перепляс. Осень угостила ребят румяными яблоками.





Вот и осень наступила.
Вслед за летом, точно в срок.
И в садах позолотила
Каждый маленький листок.
Листья жёлтые летят.
В нашей Кушве листопад.



Это был настоящий праздник, который подарил детям и родителям искренне положительные эмоции.



Средняя группа «ЁЖИКИ»

Воспитатель:

Малькова Наталья Петровна

Праздник Осени

Каждый год с началом учебного года в нашем детском саду готовится, ставший уже традиционным, праздник Осени. Подготовка к этому мероприятию в младшей группе «Непоседы» началась задолго до его начала. Мы рассматривали с детьми осенние иллюстрации и картины, запоминали приметы и признаки осени, рисовали разноцветные листочки и осенний дождик, изготовили коллективную аппликацию «Осенний лес», учили песни об этом времени года. На праздник к малышам пришла сама Осень, одетая в роскошный красный сарафан, украшенный осенними листочками.



Праздник Осени

Дети в подарок Осени спели песенку и помогли составить для неё красивый осенний букет. Волшебница Осень пригласила нас поиграть в игру «Солнышко и дождик». Детки танцевали, когда светило солнышко и прятались под зонт, когда слышали, что начинается дождик. А ещё на празднике у ребят был зайчишка. Он оказался трусишкой и убежал от нас, едва дослушав песенку про зайчика. Даже корзинку для осенних даров забыл. Мы весело поиграли, и помогли зайчонку собрать овощи и фрукты на зиму. В завершении праздника щедрая осень угостила всех ребят своими дарами – наливными яблоками и вкусными пирожными. Праздник получился ярким и весёлым. Осень, приходи к нам на следующий год!



Автор: Мельникова Наталья
Александровна.

«Правила дорожного движения нужны!» Правила дорожного движения важны!»

Уголок безопасности в детском саду является одним из ключевых атрибутов, который влияет на дошкольное воспитание детей. В целом, детский сад является незаменимой частью жизни каждого человека, которая адаптирует к окружающему миру. Воспитание малыша в домашних условиях не способно дать такого результата как дошкольное учреждение.



В нашем дошкольном учреждении проводится целый комплекс мер, который подготавливает малыша к будущей взрослой жизни. Среди них и ознакомление с правилами техники безопасности, начиная с дорожной безопасности, заканчивая ситуациями, которые могут привести к пожару. Это обезопасит малыша от разных опасностей в будущем.







В нашей группе проводятся разные игры и мероприятия, которые способствуют более быстрому восприятию. Уголок безопасности является наиболее яркими примером этому. Дети могут наглядно рассмотреть и изучить опасные ситуации, и то, как в них действовать. Это стало более наглядным примером. Во время данной работы, малыш сможет более подробно ознакомиться с различными опасными ситуациями и с их преодолением.





Ребята средней группы «ЁЖИКИ» приняли участие во всероссийском конкурсе для детей по безопасности жизнедеятельности «БЕЗОПАСНАЯ ОПАСНОСТЬ» первого интеллектуального центра дистанционных технологий «Новое поколение» В номинации фотография.



ВАЖНО, ЧТОБЫ РОДИТЕЛИ БЫЛИ ПРИМЕРОМ ДЛЯ ДЕТЕЙ

Не спешите, переходите дорогу размеренным шагом.

Выходя на проезжую часть дороги, прекратите разговаривать

— ребёнок должен привыкнуть, что при переходе дороги

нужно сосредоточиться.

Не переходите дорогу на красный или жёлтый сигнал светофора.

Переходите дорогу только в местах, обозначенных дорожным знаком «Пешеходный переход».

Из автобуса, троллейбуса, трамвая, такси выходите первыми.

В противном случае ребёнок может упасть или побежать на проезжую часть дороги.


Привлекайте ребёнка к участию в ваших наблюдениях за обстановкой на дороге: показывайте ему те машины,

которые готовятся поворачивать,

едут с большой скоростью и т.д.

Не выходите с ребёнком из-за машинок, не осмотрев предварительно дороги, — это типичная ошибка, и нельзя допускать, чтобы дети её повторяли.

Не разрешайте детям играть вблизи дорог и на проезжей части улицы.



Пальчиковые игры

РЯБИНОВЫЕ БУСЫ

Кисти рябины

Кисти рук расслабить и держать их кончиками пальцев вниз.

Сияют на солнце.

Ветки, качаясь,

Изобразить деревья обеими руками и слегка ими покачивать.

Стучатся в оконце.

Изобразить окошко: сложить ладони домиком, кончики больших пальцев соединить, заглянуть в «окошко».

Ягодки бережно

Попросите ребенка изобразить, как он собирает ягоды с кустика.

С кисти снимаю,

Крепкую нитку

Поднять вверх левый указательный палец - это «иголка», а правый указательный палец будет имитировать нитку, вдеваемую в иголку.

В иголку вдеваю.

Ягодку к ягодке я нанижу,

левой рукой делать «колечки», поочередно соединяя указательный палец со всеми остальными, а правым указательным пальцем «нанизывать» колечки на «нитку».

Яркие бусы друзьям покажу.

Пальчиковые игры

ЗА ГРИБАМИ, ЗА ОРЕХАМИ

Поехали, поехали.

Крутить перед собой руками, имитируя
вращение колес.



За грибами,

На кулак левой руки - «ножку» гриба, положите
ладонь правой руки, приподнимите ее немного,
чтобы образовался купол - «шляпка».



За орехами.

Показать два кулака - это «орехи».

По кочкам,

Переплести пальцы рук и выгнуть кисти в виде
горки.

По ямкам,

Не разъединяя пальцев рук, прогнуть кисти вниз
в виде ямки.

По гладенькой дорожке.

Не разъединяя пальцев рук, установить руки
горизонтально перед грудью, а затем
разъединить пальцы и развести руки в стороны.

Консультация для родителей «Играем и развиваемся вместе с LEGO»

Игра – важнейший спутник детства. А ЛЕГО позволяет учиться играя и обучаться в игре.

Всё больше и больше новых познавательных интересов стало появляться у детей за последнее время. Один из них – ЛЕГО-конструирование. Что же это такое? Ещё одно веянье моды или требование времени? Полезно ли детям играть в Лего-конструкторы? И каковы другие области применения ЛЕГО в детской жизни? Давайте попробуем найти ответы на эти вопросы.

Наборы ЛЕГО зарекомендовали себя во всём мире как образовательные продукты, удовлетворяющие самым высоким требованиям гигиеничности, эстетики, прочности и долговечности. В силу своей педагогической универсальности они оказываются наиболее предпочтительными наглядными пособиями и развивающими игрушками. Причём этот конструктор побуждает работать, в равной степени, и голову, и руки малыша.

Родиной Лего является Дания (от дат. *Leg Godt* — «играй хорошо»). Наборы Лего выпускает группа компаний Lego Group, головной офис которой находится в Дании. Здесь же, в Дании, на полуострове Ютландия, в небольшом городке Биллунд, находится и самый большой Леголенд в мире — город, полностью построенный из конструктора Лего.

Играя в Лего дети:

- Развивают мелкую моторику рук стимулирующие в будущем общее речевое развитие и умственные способности
- Учатся правильно и быстро ориентироваться в пространстве
- Получают математические знания о счете, форме, пропорции, симметрии
- Расширяют свои представления об окружающем мире - об архитектуре, транспорте, ландшафте
- Развивают внимание, способность сосредоточиться, память, мышление
- Учатся воображать, фантазировать, творчески мыслить
- Овладевают умением мысленно разделить предмет на составные части и собрать из частей целое
- Учатся общаться друг с другом, устраивать совместные игры, уважать свой и чужой труд





Работа с конструкторами Лего позволяет детям в форме познавательной игры узнать много всего важного и развить необходимые в дальнейшей жизни навыки.

Различают три основных вида конструирования: по образцу, по условиям и по замыслу.

Конструирование по образцу — когда есть готовая модель того, что нужно построить (например, изображение или схема дома).

При конструировании по условиям — образца нет, задаются только условия, которым постройка должна соответствовать (например, домик для собачки должен быть маленьким, а для лошадки — большим).

Конструирование по замыслу предполагает, что ребенок сам, без каких-либо внешних ограничений, создаст образ будущего сооружения и воплотит его в материале, который имеется в его распоряжении. Этот тип конструирования лучше остальных развивает творческие способности малыша.



Серия детских конструкторов Лего Дупло разрабатывается специально для детей в возрасте от 2-х лет. Эта серия характерно отличается от других тематических серий детских конструкторов Лего. У конструкторов Лего Дупло основные строительные элементы значительно больше по размерам, чем детали других серий конструкторов Лего, а также не содержат мелких деталей или аксессуаров. Что сделано специально для того, чтобы избежать попадания мелких деталей лего в дыхательные пути ребенка. Как известно, дети до 4-5 лет так и норовят запихнуть что-нибудь в себя, в рот, в нос или уши. Поэтому создатели и разработчики Лего Дупло позаботились о том, чтобы ребенок не смог проглотить элементы конструктора, а вот погрызть их хо-

рошенько он сможет. Даже здесь родители не должны особо волноваться, так как все детали игрушек Лего изготовлены из экологически чистых материалов. Это не токсичные китайские детские игрушки, представляющие опасность для здоровья детей, так как они изготовлены из самого дешевого пластика.



Автор: Борисова Елена Владиславовна

День рождения с Фиксиками



Кто же такие Фиксики? Большой-большой секрет??? А вот и нет! Ваши малыши наверняка знакомыми с этими маленькими человечками, которые живут внутри машин и приборов, ухаживают за техникой изнутри, чистят её, устраняют мелкие поломки. По легенде Фиксики есть почти в каждом доме, но люди о них до сих пор почти ничего не знали... Если вы ещё не слышали про этих забавных человечков, спросите о них у своего ребёнка, и вы непременно получите развёрнутый ответ. А всё, потому что герои одноимённого мультипликационного фильма очень любимы малышами. Так почему бы не порадовать *Фиксиками* свою крошку весёлым днём рождения в стиле «Фиксики»? Сказано-сделано!!! Вот и мы пригласили Фиксиков к нам в гости на день рождения.

В увлекательной форме ребята узнали от Фиксиков, много интересного Симка и Файер порадовали детей веселыми и познавательными играми.



В нашей группе очень весело проходят «День рождения». Большое нетерпение наблюдается у детей, в предвкушении этого праздника которое всегда связано с наступлением чуда и ожиданием радости. И дети, и взрослые принимают участие в сотворении маленького чуда в этот день. Праздником и для своего ребёнка и праздником для других детей, может стать этот день, но к этому должны приложить руки и взрослые. Родители принимают участие в подготовке игр, конкурсов для всей группы, украшении шкафчика, кровати, оформляем информацию на специальном стенде и стульчик имениннику. На таких мероприятиях не обойтись без привлечения помощи спонсоров, которую оказывают на уровне осознанной важности проводимого мероприятия (призы и подарки). Детки очень любят и ждут свой день рождения и понимают, что их обязательно будут поздравлять, и на память останутся не только подарки, но и масса незабываемых впечатлений.



Автор: Малькова Наталья Петровна



Редакция надеется на письма с размышлениями и фотографиями

Коллегия редакторов:

Малькова Н.П., Моисеева Е.Е.,

Компьютерная верстка:

Малькова Н.П., Моисеева Е.Е.

Город Кушва—2017г.

